











**CAMPANA LLAÇADA - CAMPANA CON LAZO**

-  Ref.: FA-002
-  Mides/Medidas: 120x75
-  Consum/Consumo: 200 w
-  Pes/Peso: 5 kgs

R	R
R R R R	Z Z Z Z
R R	R R
R R	R R
R	R
R	R



**FLOC DE NEU - COPO DE NIEVE**

-  Ref.: FA-035
-  Mides/Medidas: 150x150
-  Consum/Consumo: 300 w
-  Pes/Peso: 12 kgs







R	R
R R R R	Z Z Z Z
R R	R R
R R	R R
R	R
R	R

**ESTEL AMB RÍNXL - ESTRELLA CON RIZO**

R	R
R R R R	Z Z Z Z
R R	R R
R R	R R
R	R
R	R



-  Ref.: FA-005
-  Mides/Medidas: 192x74
-  Consum/Consumo: 246 w
-  Pes/Peso: 6,5 kgs

